



V20180119

## KATALOG 2019 | VERTIKÁLNÍ ŽALUZIE

- technické informace
- zaměření
- montáž

	strana
Všeobecné informace	2
TYPY VERTIKÁLNÍCH ŽALUZÍÍ	2
<b>STANDARD vertikální žaluzie</b>	
- Základní ceníková sestava s látkovou lamelou	3
- Příplatky	3
- Základní ceníková sestava s plastovou lamelou	3
- Příplatky	3
- Způsob stahování látek	3
<b>LUX vertikální žaluzie</b>	
- Základní ceníková sestava s látkovou lamelou	4
- Příplatky	4
- Základní ceníková sestava s plastovou lamelou	4
- Příplatky	4
- Způsob stahování látek	4
<b>Sestava vertikální žaluzie</b>	5
<b>Montáž vertikální žaluzie</b>	5
<b>Specifikace výrobku</b>	6

## VŠEOBECNÉ INFORMACE

- Ceny v ceníku jsou uváděny za **měrnou jednotku**.
- Ceny uvedené v ceníku jsou **bez montáže**.
- Všechny ceníky jsou bez **DPH**.
- Minimální účtovaná plocha je 0,5 m<sup>2</sup>.
- Rozměry v tabulkách jsou uváděny v milimetrech, plošné rozměry v m<sup>2</sup>.
- V objednávkách se jako první uvádí **šířka**, jako druhá **výška**.
- Záruční lhůta na výrobky je **2 roky**. Záruka se nevztahuje na závady způsobené **špatnou montáží**, nesprávným **užitím** nebo nesprávným **používáním** výrobku.
- **Objednávky** do výroby zadávejte na **objednávkových formulářích** nebo on-line na firemních webových stránkách. Při reklamaci nebude případná chyba zadání objednávky jinou formou uznána.
- Termín dodání 2-9 dnů, žaluzie s plastovou lamelou 14 dnů

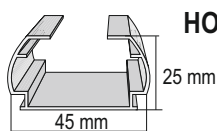
## TYPY VERTIKÁLNÍCH ŽALUZÍÍ

### STANDARD

Žaluzie určená pro zastínění velkých prosklených stěn, oken nebo pro předělení velkých místností. Možnost osazení látkovou lamelou o šířce 127 mm, 89 mm nebo plastovou lamelou.

### LUX

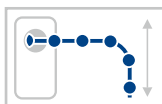
Žaluzie s oblým profilem určená pro zastínění velkých prosklených stěn, oken nebo pro předělení velkých místností. Možnost osazení látkovou lamelou o šířce 127 mm, 89 mm nebo plastovou lamelou.



**HORNÍ PROFIL**

## ZÁKLADNÍ CENÍKOVÁ SESTAVA ŽALUZIE STANDARD S LÁTKOVOU LAMELOU

**PROFIL:** standard  
**BARVA PROFILU:** bílá  
**LAMELA:** 127 mm - látková  
 BARVA A VZOR LAMELY: dle vzorníku  
**OVLÁDÁNÍ:** řetízek standard + provázek  
**BARVA ŘETÍZKY:** bílá  
**ZÁVAŽÍ OVLÁDÁNÍ:** plast  
 BARVA ZÁVAŽÍ OVLÁDÁNÍ: bílá  
**UCHYCENÍ ŽALUZIE:** strop  
**ZÁVAŽÍ LÁTKY:** plastové  
**UCHYCENÍ LÁTKY:** plastový jezdec s plastovou distancí  
**UCHYCENÍ JEZDCE:** plný tříboký drát



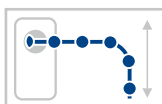
Název látky	Lamela 127	Lamela 89
Sharon	✓	
Melvin	✓	
Ronnie	✓	
Inez	✓	jen 1 odstín
Patricia	✓	✓
Corra	✓	jen 18 odstínů
Carol	✓	
Evelyn	✓	
Vanesa	✓	✓
Marcia	✓	
Sandra	✓	jen 17 odstínů
Marina	✓	jen 8 odstínů
Jenny	✓	✓
Polly	✓	✓
Viola	✓	jen 14 odstínů
Sonia	✓	jen 3 odstíny
Lipo	✓	
Peggy	✓	
Tanya	✓	
Debra	✓	
Cata	✓	
Tammy	✓	
Sonia FR	✓	
Beata	✓	jen 12 odstínů
Aneta	✓	✓
Ray	✓	✓
Vesna	✓	✓
Melisa BO	✓	

## PŘÍPLATKY

**PROVEDENÍ:** šikmina, oblouk  
**LAMELA:** 89 mm - látková  
**UCHYCENÍ ŽALUZIE:** stěna - konzola, prodloužení konzoly  
**MOTOROVÉ OVLÁDÁNÍ:** dle individuálního nacenění

## ZÁKLADNÍ CENÍKOVÁ SESTAVA ŽALUZIE - STANDARD S PLASTOVOU LAMELOU

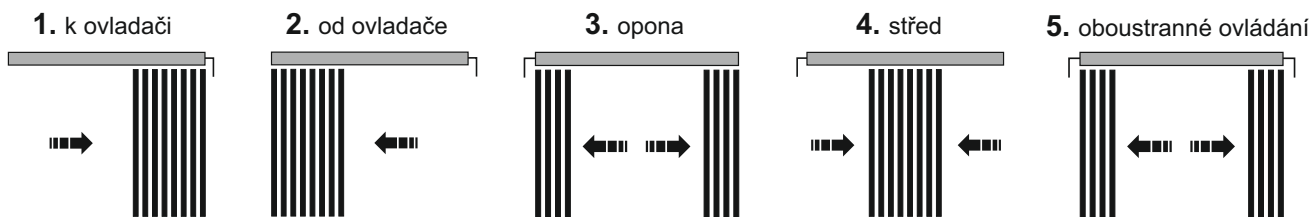
**PROFIL:** standard  
**BARVA PROFILU:** bílá  
**LAMELA:** 89 mm - plastová  
 BARVA A VZOR LAMELY: dle vzorníku  
**OVLÁDÁNÍ:** řetízek standard + provázek  
**BARVA ŘETÍZKY:** bílá  
 BARVA ZÁVAŽÍ OVLÁDÁNÍ: bílá  
**UCHYCENÍ ŽALUZIE:** strop  
**UCHYCENÍ LAMELY:** plastový jezdec s plastovou distancí  
**UCHYCENÍ JEZDCE:** plný tříboký drát  
**MAXIMÁLNÍ DÉLKA:** 3 m  
 Při namontování dvou žaluzií osazených PVC lamelami se nebudou přes sebe překrývat a vznikne vždy mezera.

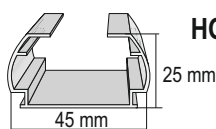


## PŘÍPLATKY

**PROVEDENÍ:** šikmina, oblouk  
**UCHYCENÍ ŽALUZIE:** stěna - konzola, prodloužení konzoly

## ZPŮSOB STAHOVÁNÍ LÁTEK





HORNÍ PROFIL

## ZÁKLADNÍ CENÍKOVÁ SESTAVA ŽALUZIE LUX S LÁTKOVOU LAMELOU

**PROFIL:** lux

**BARVA PROFILU:** bílá

**LAMELA:** 127 mm - látková

BARVA A VZOR LAMELY: dle vzorníku

**OVLÁDÁNÍ:** řetízek lux + provázek

**BARVA ŘETÍZKU:** bílá

**ZÁVAŽÍ OVLÁDÁNÍ:** plast

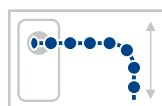
BARVA ZÁVAŽÍ OVLÁDÁNÍ: bílá

**UCHYCENÍ ŽALUZIE:** strop

**ZÁVAŽÍ LÁTKY:** plastové

**UCHYCENÍ LÁTKY:** plastový jezdec s kovovou distancí

**UCHYCENÍ JEZDCE:** plný tříboký drát



Název látky	Lamela 127	Lamela 89
Sharon	✓	
Melvin	✓	
Ronnie	✓	
Inez	✓	jen 1 odstín
Patricia	✓	✓
Corra	✓	jen 18 odstínů
Carol	✓	
Evelyn	✓	
Vanesa	✓	✓
Marcia	✓	
Sandra	✓	jen 17 odstínů
Marina	✓	jen 8 odstínů
Jenny	✓	✓
Polly	✓	✓
Viola	✓	jen 14 odstínů
Sonia	✓	jen 3 odstíny
Lipo	✓	
Peggy	✓	
Tanya	✓	
Debra	✓	
Cata	✓	
Tammy	✓	
Sonia FR	✓	
Beata	✓	jen 12 odstínů
Aneta	✓	✓
Ray	✓	✓
Vesna	✓	✓
Melisa BO	✓	

## PŘÍPLATKY

**PROVEDENÍ:** šikmina, oblouk

**LAMELA:** 89 mm - látková

**UCHYCENÍ ŽALUZIE:** stěna - konzola, prodloužení konzoly

**MOTOROVÉ OVLÁDÁNÍ:** dle individuálního nacenění

## ZÁKLADNÍ CENÍKOVÁ SESTAVA ŽALUZIE - LUX S PLASTOVOU LAMELOU

**PROFIL:** lux

**BARVA PROFILU:** bílá

**LAMELA:** 89 mm - plastová

BARVA A VZOR LAMELY: dle vzorníku

**OVLÁDÁNÍ:** řetízek lux + provázek

**BARVA ŘETÍZKU:** bílá

BARVA ZÁVAŽÍ OVLÁDÁNÍ: bílá

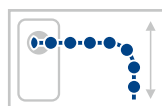
**UCHYCENÍ ŽALUZIE:** strop

**UCHYCENÍ LAMELY:** plastový jezdec s kovovou distancí

**UCHYCENÍ JEZDCE:** plný tříboký drát

**MAXIMÁLNÍ DÉLKA:** 3 m

Při namontování dvou žaluzií osazených PVC lamelami se nebudou přes sebe překrývat a vznikne vždy mezera.

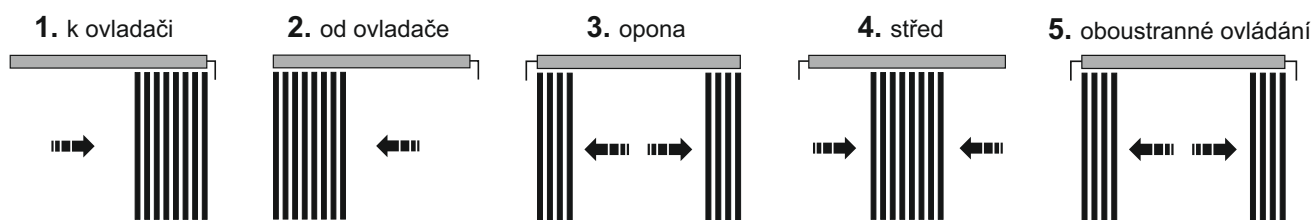


## PŘÍPLATKY

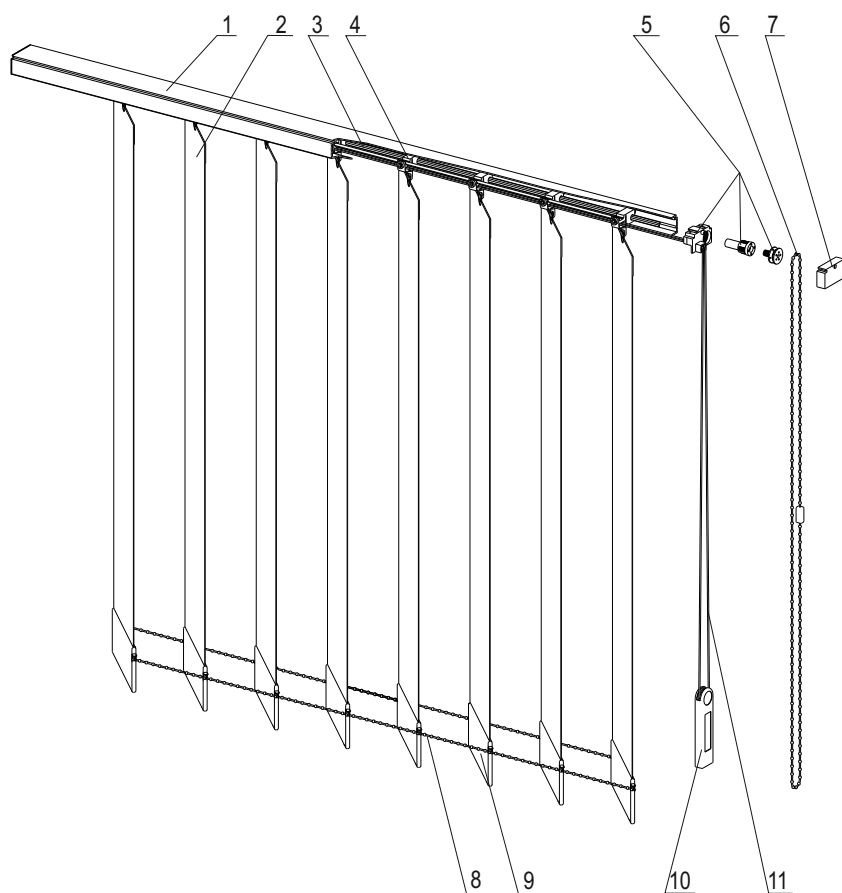
**PROVEDENÍ:** šikmina, oblouk

**UCHYCENÍ ŽALUZIE:** stěna - konzola, prodloužení konzoly

## ZPŮSOB STAHOVÁNÍ LÁTEK




# SESTAVA VERTIKÁLNÍ ŽALUZIE



## LEGENDA

1. Profil
2. Látková lamela
3. Tříboký drát
4. Jezdec
5. Převodovka
6. Ovládací řetízek
7. Koncová krytka
8. Spojovací řetízek
9. Závaží látky
10. Závaží ovládní
11. Ovládací provázek


# MONTÁŽ VERTIKÁLNÍ ŽALUZIE



- 1)  
na hmoždinky  
připevnit úchyty  
do stropu



- 2)  
vložit vodící  
kolejnici  
do úchytnů



- 3)  
pověsit jednotlivé  
látky na háčky  
v poloze kolmé  
k profilu  
(otevřená žaluzie)



- 4)  
zasunout závaží,  
nacvakat řetízek



ŠIKMINY - Lamely vertikálních žaluzií do výšky 2,3 m a do šířky 2,5 m standardně nastavuje výroba. Rozměr nad 2,3 m výšky a 2,5 m šířky již výroba nenastavuje a zákazník jej musí nastavit sám při montáži.

# SPECIFIKACE VÝROBKU

## PROVEDENÍ VERTIKÁLNÍ ŽALUZIE:

	Horní profil	Dist. podložky	Ovládání	Motor	Lamely	
Standard	45x25	kov	řetízek/provázek	ano	Látkové 127 a 89mm	PVC 89mm
Lux	45x25	kov	řetízek/provázek	ano	Látkové 127 a 89mm	PVC 89mm

## MEZNÍ ROZMĚRY:

	Šířka mm		Výška Max.	Max. plocha
	min.	max.		
Standard	230	6000	4000	16m <sup>2</sup>
Lux	230	6000	4000	16m <sup>2</sup>

## ŠÍŘKA STAŽENÝCH LAMEL:

Šířka žaluzie	50 cm	100 cm	150 cm	200 cm	250 cm	300 cm	350 cm	400 cm
Lamela 127	4,8 cm	8,6 cm	12,4 cm	17,1 cm	20,9 cm	24,7 cm	29,5 cm	33,3 cm
Lamela 89	6,7 cm	12,4 cm	19 cm	24,7 cm	31,4 cm	37,1 cm	43,7 cm	49,4 cm

## POČET KONZOL:

Šířka žaluzie	do 130 cm	131 - 230 cm	231 - 330 cm	331 - 430 cm	nad 430 cm
Počet konzol	2 ks	3 ks	4 ks	5 ks	6 ks

## TYPY KONZOL PRO UCHYCENÍ NA STĚNU:

Konzola pevná  
75-120 mm



Konzola s prodloužením  
130-160 mm



Konzola s prodloužením  
50-180 mm



Konzola s prodloužením  
130-200 mm



Konzola pevná  
50-100 mm



Konzola pevná se šroubkem  
rozsah 65 mm



## REKLAMACI NEPODLÉHAJÍ

- rozdíly v rozměrech spadající do výrobních tolerancí
- rozdíly způsobené chybným zadáním objednávky
- závady způsobené špatnou montáží
- závady způsobené montáží do nevyhovujícího prostředí
- závady, na které byl zákazník upozorněn (nadrozměry, podrozměry, výrobní tolerance apod.)
- rozdíly v odstínech látek, profilů a ostatních komponentů u zakázek, které jsou vyráběny na více částí, tj. s různými termíny dodání
- rozdíl v odstínu látek při větších objemech v dané barvě
- závady způsobené nesprávným užitím nebo nesprávným používáním výrobku
- závady způsobené mechanickým poškozením ze strany uživatele
- vertikální žaluzie jsou určeny k zastínění nikoliv k zatemnění, tato skutečnost také nepodléhá reklamaci